

עכבר אלחוטי מדגם Dell WM324

מדריך למשתמש

דגם רגולטורי: WM324





הערה: הערה מציינת מידע חשוב שסייע לך להשתמש במחשב שלך בצורה טובה יותר.



זהירות: הכיתוב 'זהירות' מתווה שקיים סיכון לנזק אפשרי לחומרה או לאובדן נתונים אם לא תפעל על-פי ההוראות.



אזהרה: אזהרה מתווה אפשרות של נזק לרכוש, פגיעה גופנית או מוות.

המידע שבמסמך זה נתון לשינוי ללא הודעה מוקדמת.

© 2013 Dell Inc. כל הזכויות שמורות.

שכפול חומרים אלו בכל אופן שהוא ללא אישור בכתב מטעם Dell Inc. אסור בתכלית האיסור. סמלים מסחריים שנשעה בהם שימוש במלל: Dell™ והלוגו של DELL הם סמלים מסחריים של Dell Inc.; Microsoft® ולוגו לחצן ההתחלה של Windows הם סמלים מסחריים רשומים של Microsoft Corporation בארה"ב ו/או במדינות אחרות.

סימנים מסחריים ושמות מסחר אחרים עשויים להופיע במסמך זה כדי להתייחס לחברות שטוענות לבעלות עליהם או על מוצרים שלהם. Dell Inc. מערת חוצנה מכל טענה או עניין של בעלות על הסימנים המסחריים או שמות מסחר מלבד אלו ששייכים לה עצמה.

2013 - 10 מהדורה A00

הגבלות וכתבי ויתור

המידע שמסמך זה מכיל, כולל כל ההוראות, אזהרות, אישורים רגולטורים והתעודות, ניתן על ידי הספק והוא לא אומת באופן עצמאי או נבחן על ידי Dell. Dell אינה יכולה להיות אחראית לנזק שנגרם כתוצאה ממילוי או התעלמות מהוראות אלו.

כל ההצהרות או הטענות לגבי המאפיינים, יכולות, מהירויות או הכישורים של החלק הנידון במסמך זה ניתנו על ידי הספק ולא על ידי Dell. Dell מתנעת ספציפית מאחריות לידע בנוגע לדייק, שלמות או אישוש מי מהצהרות דנן. יש להפנות לספק את כל השאלות או התגובות בנוגע להצהרות או טענות דנן.

תקנות ייצוא

הלקוח מאשר שמוצרים אלו, שיתכן שיכללו טכנולוגיה ותוכנה, כפופים לחוקי המכס וחוקי פיקוח על ייצוא ותקנות של ארצות הברית ("ארה"ב"), ויתכן גם שיהיו כפופים לחוקי המכס וחוקי ייצוא ותקנות המדינה שבה המוצרים מיוצרים ו/או מתקבלים. הלקוח מסכים לציית לחוקים ולתקנות דנן. בנוסף לכך, בכפוף לחוקי ארה"ב, אין למכור, להשכיר או להעביר אחרת את המוצרים למשתמשי קצה מוגבלים או למדינות מוגבלות. כמו כן, אין למכור, להשכיר או להעביר אחרת את המוצרים אל, או לשמש בידי משתמש קצה המעורב בפעילויות הקשורות לכלי נשק להשמדה המונית, כולל אך לא מוגבל אל, פעילויות הקשורות לעיצוב, פיתוח, ייצור או שימוש בכלי נשק, חומרים, או מתקני גרעין, טילים או תמיכה בפרוייקטים של טילים, וכלי נשק כימיים או ביולוגיים.

תוכן העניינים


3.	התקנה
6.	תכונות
10.	פתרון בעיות
11.	מפרט טכני
12.	מידע סטטוטורי
12.	אחריות
13.	רגולטורי
14.	התעדות

התקנה

דרישות מערכת

- יציאת USB אחת
- Microsoft Windows 8/7/RT

תכולת הקופסה



- עכבר אלחוטי אחד
- מקלט USB אחד
- סוללת AA אחת
- תיעוד מוצר

הערה: המסמכים שנשלחו עם העכבר עשויים להיות שונים בהתאם לאזור שלך. 

התקנת העכבר האלחוטי Dell WM324 שלך

1. יש להכניס סוללה AA אחת בעכבר שלך.



2. יש לחבר את מקלט ה-USB למחשב.

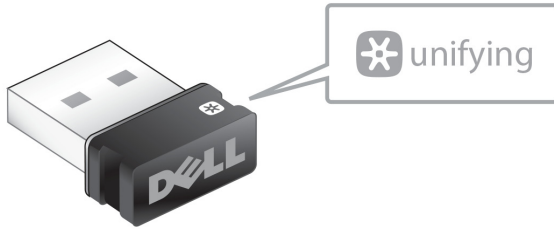


3. יש להחליק את מתג ההפעלה כדי להדליק את העכבר.



אם העכבר שלך לא פועל, יש לעיין בחלק של פתרון בעיות.

תכונות איחוד שיוך




מקלט האיחוד של ה-USB הוא מקלט אלחוטי שיכול להישאר מחובר ליציאת ה-USB של המחשב שלך, ולאפשר לך לחבר בקלות את העכבר והמקלדת האלחוטיים שלך למחשב שלך, ועד לארבעה מכשירים אלחוטיים נוספים תואמי איחוד בה-בעת.

כדי להתחיל להשתמש במקלט שלך, יש לוודא שהתוכנה מותקנת במחשב שלך. יתכן שתוכנת האיחוד הותקנה מראש במחשב שלך. ניתן גם להוריד את התוכנה מהאתר dell.com/support/Unifying.

תכונות

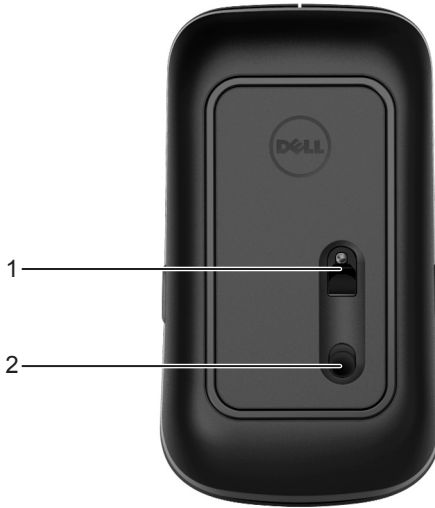
מבט מלמעלה



1	הלחצן השמאלי של העכבר	2	גלגל הטייה
3	לחצן צידי *	4	אור מצב סוללה
			• לבן - הסוללה מתפקדת כראוי.
			• כתום - הסוללה חלשה. יש צורך להחליף את הסוללה.
5	לחצן צידי *	6	הלחצן הימני של העכבר

*שני הלחצנים הצידיים מבצעים את אותה הפונקציה.

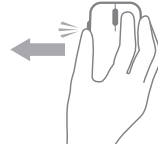
תצוגה תחתית



1	חיישן אופטי
2	מתג הפעלה

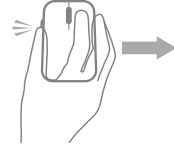
סרגל צידי של צ'ארמים

יש ללחוץ ולהחזיק את הלחצן הצידי, ולהחליק את העכבר כלפי שמאל.
(ל-8 Windows בלבד)



מעבר לאפליקציות

יש ללחוץ ולהחזיק את הלחצן הצידי, ולהחליק את העכבר כלפי ימין.
(ל-8 Windows בלבד)



גלול וגע (Scroll and pan)

גלילה ל-4 כיוונים
(Windows 7 ו-8 בלבד)



הגדלת/הקטנת המרחק מהתצוגה

יש ללחוץ ולהחזיק את הלחצן הצידי, ולגלול את הגלגל מעלה או מטה.
(Windows 7 ו-8 בלבד)



הקודם

יש ללחוץ ולהחזיק את הלחצן הצידי, ולהטות את הגלגל כלפי שמאל.
(Windows 7 ו-8 בלבד)



קדימה

יש ללחוץ ולהחזיק את הלחצן הצידי, ולהטות את הגלגל כלפי ימין.
(Windows 7 ו-8 בלבד)



הארכת חיי הסוללה של העכבר שלך

יש לעכבר שני מצבי הפעלה לשימור חיי הסוללה :

1. **מצב שינה** : העכבר עובר למצב שינה לאחר 5 שניות של חוסר פעילות. כדי להעיר את העכבר: יש להזיז, ללחוץ או לגלול את גלגל ההסטה.
2. **מצב שינה עמוקה** : העכבר עובר למצב שינה עמוקה לאחר 5 דקות של חוסר פעילות. כדי להעיר את העכבר: יש להזיז או ללחוץ.

פתרון בעיות

אם יש לך בעיות עם העכבר שלך :

- יש לבדוק אם הסוללה הוכנסה בצורה נכונה.
- יש לבדוק אם מתג ההפעלה פעיל.
- יש להסיר ולהתקין מחדש את הסוללה. הפעל את מתג ההפעלה. יש לבדוק את אור מצב הסוללה של העכבר ולוודא שזה לבן.
- יש להסיר ולחבר מחדש את מקלט ה-USB של המחשב שלך.
- הכנס את מקלט ה-USB ליציאת USB אחרת במחשב שלך.
- יש לאתחל את המחשב שלך.

מפרט טכני

כללי

WM324
טכנולוגיה אלחוטית 2.4 GHz
Microsoft Windows 8
Microsoft Windows 7
Microsoft Windows RT

מספר דגם
סוג חיבור
מערכות הפעלה נתמכות

חשמל

0.95 V עד 1.6 V
כ-18 חודשים
שתי סוללות AA אלקליניות

וולטאז' להפעלה
חיי סוללה
דרישות סוללה

מאפיינים פיזיים

35.1 ± 0.3 מ"מ
56.4 ± 0.3 מ"מ
99 ± 0.5 מ"מ
55 גר', ללא סוללות

גובה
רוחב
אורך
משקל

סביבה

0°C עד 40°C
-40°C עד 65°C
לחות יחסית מירבית של 90%, ללא עיבוי
לחות יחסית מירבית של 95%, ללא עיבוי

טמפרטורת הפעלה
טמפרטורת אחסון
לחות הפעלה
לחות אחסון

2.4 GHz אלחוטי

תקשורת דו-כיוונית (משדר-מקלט)
עד ל-10 מטרים

שידור רדיו
טווח

מידע סטטוטורי

אחריות

אחריות מוגבלת ומדיניות החזרה

למוצרים תוצרת Dell יש אחריות חומרה מוגבלת לשנה אחת.
באם נקנה ביחד עם מערכת Dell, זה יהיה תחת מסגרת אחריות המערכת.

ללקוחות בארה"ב:

קניה זו, ושימושך במוצר זה כפופים להסכם משתמש-הקצה של Dell, שניתן למצוא בכתובת www.dell.com/terms. מסמך זה מכיל סעיף בורות מחייב.

לגבי לקוחות באירופה, המזרח התיכון ואפריקה:

מוצרים תוצרת Dell שנמכרים ונעשה בהם שימוש כפופים לזכויות צרכנים משפטיות לאומיות ישימות, התנאים בכל הסכם מכירה קמעונאי שהוא שעליו חתמת (שיחול בינך לקמעונאי) ותנאי הסכם משתמש-הקצה של Dell. Dell עשויה גם לספק אחריות חומרה נוספת – ניתן למצוא את הפרטים המלאים של הסכם משתמש-הקצה של Dell ותנאי האחריות באתר www.dell.com, יש לבחור במדינה שלך מהרשימה בתחתית הדף "בית" ולאחר מכן ללחוץ על הקישור "תנאים ותניות" לתנאי משתמש הקצה או על הקישור "תמיכה" לעיון בתנאי האחריות.

ללקוחות שלא בארה"ב:

מוצרים תוצרת Dell שנמכרים ונעשה בהם שימוש כפופים לזכויות צרכנים משפטיות לאומיות ישימות, התנאים בכל הסכם מכירה קמעונאי שהוא שעליו חתמת (שיחול בינך לקמעונאי) ותנאי האחריות של Dell. יתכן ש-Dell תספק גם אחריות חומרה נוספת – ניתן למצוא את הפרטים המלאים לגבי תנאי האחריות של Dell באתר www.dell.com, יש לבחור במדינה שלך מהרשימה בתחתית הדף "בית" ולאחר מכן ללחוץ על הקישור "תנאים ותניות" או על הקישור "תמיכה" לעיון בתנאי האחריות.

רגולטורי

דגם עכבר רגולטורי: WM324
דגם תקיע רגולטורי: C-U0007

מידע בנושאי תקנות

מכשירים אלו עומדים בתנאי חלק 15 של כללי ה-FCC. הפעלת המכשירים כפופה לשני התנאים הבאים:
(1) אסור למכשירים לגרום להפרעה מזיקה, ו-(2) על המכשירים לקבל כל הפרעה שהיא, שיתכן שתגרום לפעולה לא רצויה.

ציוד זה נבדק ונמצא עומד בהגבלות המוטלות על מכשירים דיגיטליים מדרגה B בהתאם לחלק 15 של כללי ה-FCC. הגבלות אלו מיועדות לספק הגנה סבירה כנגד הפרעה מזיקה בהתקנה ביתית.

ציוד זה יוצר, משתמש, ועשוי להקרין אנרגיית תדר רדיו. אם לא בוצעה התקנה ושימוש בציוד בהתאם להוראות, יתכן שהציוד יגרום להפרעה מזיקה לתקשורת רדיו. עם זאת, אין שום עירבון, שהפרעה דנן לא תקרה בהתקנה מסויימת. אם ציוד זה אכן גורם להפרעה מזיקה לקליטת רדיו או טלביזיה (שניתן לקבוע על ידי כיבוי הציוד ולאחר מכן להדליקו מחדש), מומלץ למשתמש לנסות לתקן את ההפרעה באמצעות נקיטה באחד או יותר מהאמצעים הבאים:

- העברת המכשיר למקום אחר.
- הגדלת המרווח בין המכשיר למקלט.
- חיבור המכשיר לשקע חשמלי במעגל חשמלי השונה משאר מזה לו מחוברים שאר מוצרי האלקטרוניקה.
- לקבלת עזרה, יש לפנות לחנות שבה רכשת את המכשיר או לטכנאי רדיו מוסמך.

אישור סוכנות

Argentina CNC, Australia & New Zealand ACMA, European Union CE, Bahrain TRA, Brazil ANATEL, Brunei AITI, Canada IC, Chile SUBTEL, China SRRC, Egypt NTRA, India WPC, Indonesia SDPPI, Israel MOC, Japan TRC, Malaysia SIRIM, Mexico Cofetel & NYCE, Mauritius ICTA, Morocco ANRT, Panama ASEP, Philippines NTC, Qatar ictQATAR, Saudi Arabia CITC & SASO, Serbia RATEL, Singapore iDA, South Africa ICSA, South Korea KCC, Taiwan BSMI & NCC, Thailand NTC, Ukraine UkrSEPRO, United Arab Emirates TRA, United States FCC, UL, TUV, CB.

התעדות

לוגו Microsoft WHQL

העכבר האלחוטי של Dell WM324 עבר את בדיקת הלוגו WHQL על ידי מעבדות איכות חומרה של Microsoft Windows.

הלוגו WHQL הוא סכימת התעדה המופעלת על ידי מעבדות איכות חומרה של Microsoft Windows. במקרה זה, הוא מוודא שהחומרה תואמת למערכות ההפעלה של Microsoft. העכבר מוכשר באמצעות שימוש בערכות בדיקה של WHQL ונכלל **ברשימת תאימות החומרה של Microsoft**.